

FILETTO
DEI
MINERALI

ISTRUZIONI

COME PREPARARSI

1. Stampa il tabellone: Scarica e stampa la base del gioco.
2. Crea le tue pedine: Scegli i minerali con cui vuoi gareggiare (sarai il team Diamante o il team Pirite?), stampali e ritagliali con cura.
3. Proteggi i componenti: Se vuoi che il gioco duri a lungo, puoi incollare i ritagli su un cartoncino o plastificarli.

COME SI GIOCA

- Posiziona i tuoi minerali sul tabellone a turno.
- Il primo che riesce a metterne tre in fila (orizzontale, verticale o diagonale) vince la sfida!

TABELLONE

L'AMETISTA

IDENTIKIT

- **Soprannome:** "La Regina dei Cristalli"
- **Trasformazione:** E' un Quarzo che è diventato viola grazie a un pizzico di ferro e al calore della Terra.
- **Le Case di Pietra:** Spesso si trova dentro i "geodi". Fuori sembrano sassi grigi e brutti, ma se li spacchi... sorpresa! Dentro sono pieni di luccicanti punte viola.
- **Sogni d'Oro:** Anticamente si credeva che tenere un'ametista sotto il cuscino aiutasse a scacciare i brutti sogni e a dormire tranquilli.
- **Segno particolare:** È una pietra che ama l'ombra. Se la lasci al sole troppo a lungo, il suo colore viola può sbiadire!

Pedine









LA PIRITE

IDENTIKIT

- **Soprannome:** "L'Oro degli Stolti"
- **L'Inganno:** Sembra oro vero perché brilla tantissimo, ma è molto più dura e leggera. Molti cercatori d'oro alle prime armi venivano imbrogliati dal suo luccichio!
- **Il Segreto:** Se la colpisci con un martelletto, emana un odore di uova marce (colpa dello zolfo che c'è dentro).
- **Superpotere:** Il suo nome significa "pietra del fuoco". Se la sfreghi contro il ferro, fa scoccare delle scintille... era l'accendino degli uomini preistorici!
- **Segno particolare:** Ama crescere in forme geometriche perfette, come dei cubetti d'oro.

Pedine



IL DIAMANTE

IDENTIKIT

- **Soprannome:** "L'Invincibile"
- Il **Superpotere:** È il materiale naturale più duro del mondo. Nulla può graffiarlo, tranne un altro diamante! Per questo il suo nome significa "indistruttibile".
- **Nato dal Calore:** Si forma nelle profondità della Terra, dove fa caldissimo e la pressione è schiacciante. È praticamente un pezzetto di carbone che ha subito una trasformazione magica.
- **Luce Arcobaleno:** Quando la luce lo attraversa si scompone in tutti i colori dell'arcobaleno.
- **Segno particolare:** È il re dei minerali

Pedine



LO SMERALDO

IDENTIKIT

- **Soprannome:** "Il Re del Verde"
- Il **Colore:** Il suo colore è così unico che esiste proprio il "Verde Smeraldo".
- **Piccoli Segreti:** Se lo guardi con una lente, spesso vedi delle piccole linee dentro: i gemmologi le chiamano "giardini", sembrano fronde di alberi, muschio o ragnatele.
- **Storia Antica:** Era il minerale preferito di Cleopatra, la regina d'Egitto, che ne regalava esemplari con il suo volto inciso sopra.
- **Segno particolare:** Si diceva che facesse bene alla vista e che aiutasse a capire se qualcuno stava dicendo la verità!

Pedine

